

# 明溪县2023年国民经济和社会发展统计公报

明溪县统计局

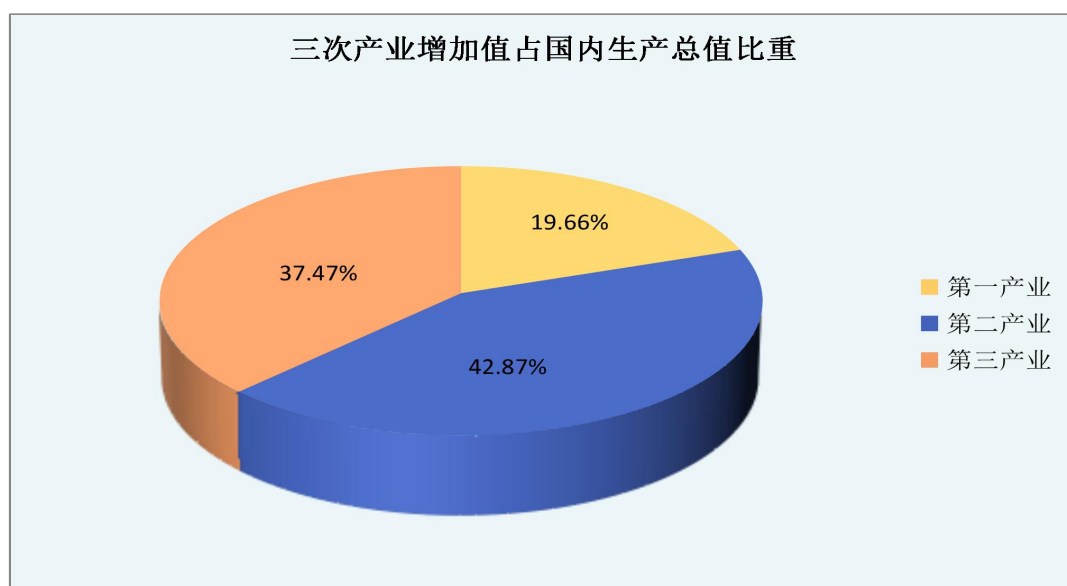
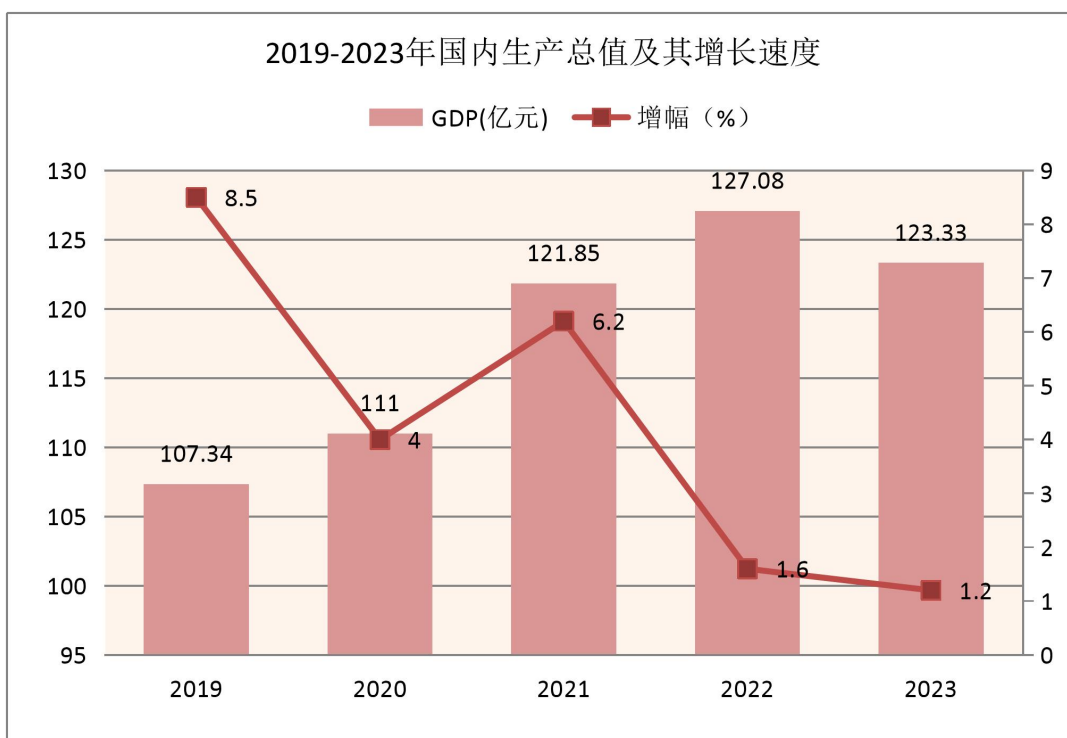
2024年3月28日

## 一、综合

初步核算，2023年全县地区生产总值完成123.33亿元，按可比价格计算，增长1.2%，其中：第一产业实现增加值24.24亿元，增长4.0%；第二产业实现增加值52.88亿元，下降0.4%；第三产业实现增加值46.21亿元，增长1.7%。第一产业增加值占地区生产总值的比重为19.66%，第二产业增加值比重为42.87%，第三产业增加值比重为37.47%。2023年人均地区生产总值130308元，同比增长2.7%。

表 1：2023年地区生产总值构成

单位：亿元		
指标名称	增加值	比上年同期增长 (%)
<b>一、地区生产总值(GDP)</b>	<b>123.33</b>	<b>1.2</b>
第一产业增加值	24.24	4.0
第二产业增加值	52.88	-0.4
第三产业增加值	46.21	1.7
交通运输、仓储和邮政业	2.74	2.8
批发和零售业	8.06	1.6
住宿和餐饮业	2.96	7.2
金融业	6.78	7.3
房地产业	1.41	-7.1
其他服务业	23.97	0.0
<b>二、三次产业比重(%)</b>	本期	上年同期
第一产业	19.66	18.59
第二产业	42.87	46.91
第三产业	37.47	34.50



年末全县常住人口9.4万人，比上年末减少0.13万人。其中，城镇常住人口5.2万人，占总人口比重（常住人口城镇化率）为55.37%，比上年末提高1.25个百分点。年末公安户籍总人口114624人，比上年末减少632人；卫健部门口径：全年出生人口608人，出生率为4.99‰；死亡人数810人，死亡率为6.65‰；人口自然增长率下降1.66‰。

**表 2：2023 年末分乡镇户籍人口数及其构成**

乡 镇	年末数（人）	其中：男	女
<b>明溪县</b>	<b>114624</b>	<b>59982</b>	<b>54642</b>
雪峰镇	27987	13544	14443
城关乡	11694	6070	5624
瀚仙镇	10797	5742	5055
胡坊镇	9742	5187	4555
沙溪乡	6281	3355	2926
夏阳乡	15102	8428	6674
盖洋镇	20272	10923	9349
夏坊乡	6830	3661	3169
枫溪乡	5919	3072	2847

注：公安年报数据。

全年全县一般公共预算总收入6.85亿元，比上年同口径增加12.6%，其中，地方一般公共预算收入4.45亿元，同口径增长11.6%；一般公共预算支出17.70亿元，增加6.3%。全县税收收入2.80亿元，比上年增长11.2%，税性比62.83%，比上年下降0.22个百分点。

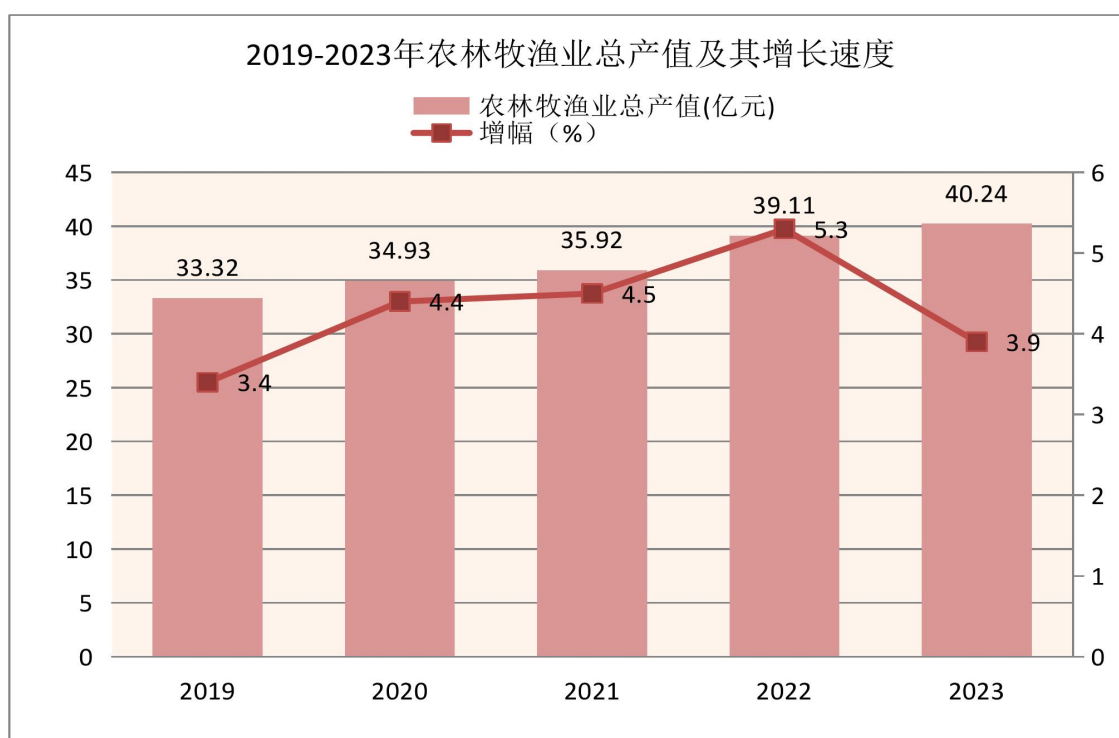
## 二、农业

全年农林牧渔业完成总产值40.24亿元，可比增长3.9%。其中：农业产值26.83亿元，增长4.5%；林业产值6.71亿元，增长0.8%；牧业产值4.25亿元，增长5.7%；渔业产值2.07亿元，增长1.6%；农林牧渔服务业产值0.38亿元，增长3.9%，全年实现农林牧渔业增加值24.46亿元，增长4.0%。

表 3：农林牧渔业总产值

亿元、吨

指标名称	产值	比上年增长 (%)
农林牧渔业总产值	40.24	3.9
农业	26.83	4.5
林业	6.71	0.8
牧业	4.25	5.7
渔业	2.07	1.6
农林牧渔服务业	0.38	3.9



全年粮食作物播种面积21.43万亩，比上年下降0.21%，粮食总产量达8.08万吨，比上年下降0.05%。

全年肉类总产量1.0万吨，增长0.4%。其中，猪肉产量0.77万吨；牛肉产量0.03万吨；羊肉产量0.02万吨。年末生猪存栏5.71万头，增长6.97%；生猪出栏9.78万头，增长3.61%。全年水产品产量0.85万吨，比上年增长1.89%。

全年完成造林面积858.27公顷，商品材产量16.6万立方米，同比增长5.1%。主要林产品产量329111吨，下降0.8%，其中油桐

籽650吨，下降3%；竹笋干6785吨，增长5.3%；油茶籽1632吨，下降0.2%；松脂7800吨，增长1.6%。

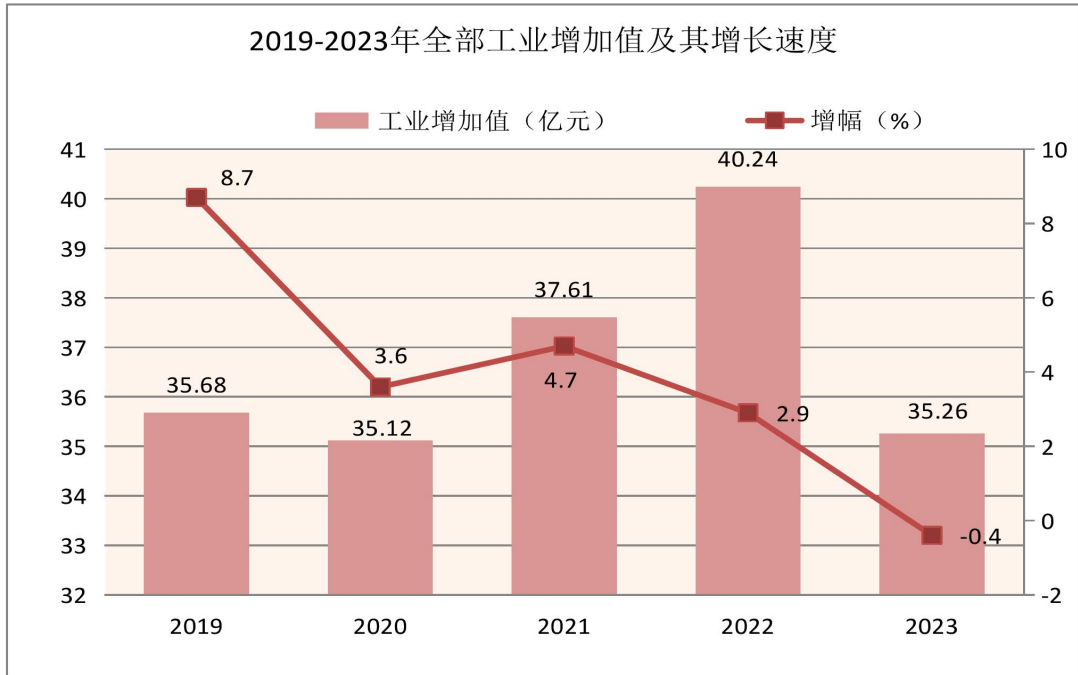
表4：2023年主要农产品产量

产品名称	产量(万吨)	比上年增长(%)
粮食	8.08	-0.05
春收	0.41	0.1
夏收	0.82	8.6
秋收	6.85	-1.0
油料	0.2	4.4
其中:花生	0.19	2.9
油菜籽	0.014	31.1
甘蔗	0.17	-10.3
烤烟	0.37	10.9
茶叶	0.43	5.8
水果	7.16	4.9
蔬菜	10.92	3.8
食用菌	1.02	5.3

年末省级农业产业化龙头企业8家。农民专业合作社总数达196家。新增8家家庭农场，总数达666家。新增土地流转面积0.18万亩，累计流转面积达到7.2万亩。新增“三品一标”产品9个，累计32个。有效期内无公害农产品5个。国家农产品地理标志登记保护2个。

### 三、工业及建筑业

全年工业增加值比上年下降0.4%，占GDP比重28.59%，其中，规模以上工业增加值增长0.3%。新材料、新医药、新能源三大主导产业完成产值84.23亿元，占全部规模以上工业产值的77.05%。其中：新材料累计完成产值55.12亿元，占全部规模以上工业产值的50.42%；新医药累计完成产值20.79亿元，占全部规模以上工业产值的19.02%。



全县规模以上工业的20个行业大类中有6个行业产值增速在两位数以上。其中，专用设备制造业增长107.5%，其他制造业增长21.8%，化学纤维制造业增长18.7%，文教、工美、体育和娱乐用品制造业增长18%，纺织服装、服饰业增长16.4%，废弃资源综合利用业增长12.4%。

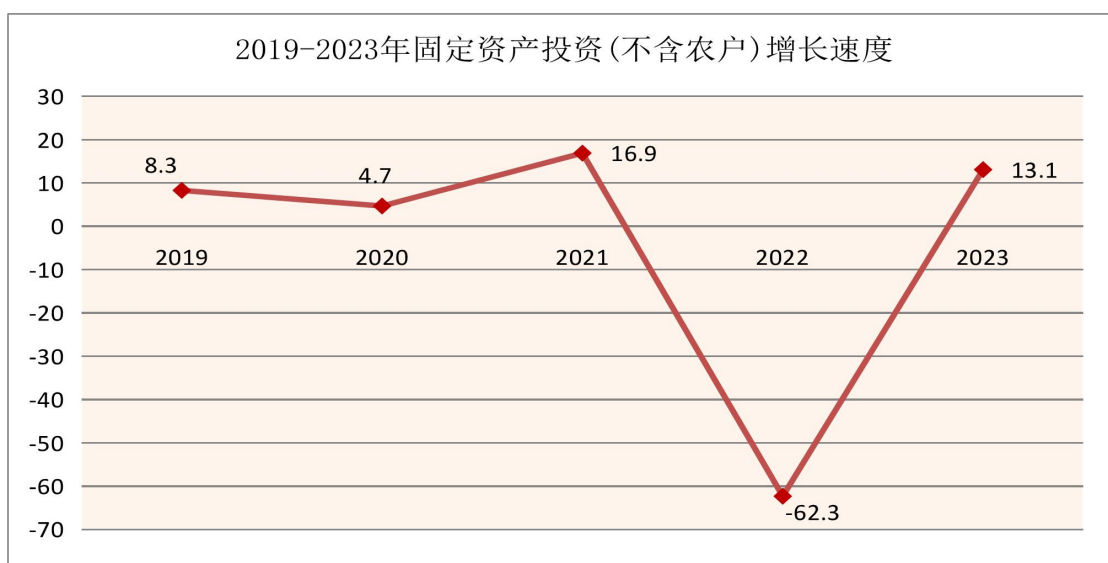
**表 5：规模以上工业企业主要产品产量**

产品名称	单位	累计	比上年同期增长 (%)
水泥	万吨	130.41	16.5
布	万米	739	-0.3
化学药品原药	吨	7020.57	-46.7
人造板	万立方米	3.39	-60.9
砖	万块	112671	11.1
硅	吨	6344	-29.1
铸钢件	吨	2391	-28.5
活性炭	吨	87660	46.1

全年建筑业实现增加值17.69亿元，比上年下降0.1%。全县具有资质等级的总承包和专业承包建筑业企业完成建筑业总产值54.77亿元，增长2.3%。

#### 四、固定资产投资

全年全社会固定资产投资（不含农户）同比增长13.1%。其中，房地产开发投资同比增长126.6%。房屋施工面积24.30万平方米，同比增长1.1%。商品房销售面积6.04万平方米，同比下降27%。按国民经济行业分：第一产业投资同比增长10.4%；第二产业投资同比下降31.7%；第三产业投资同比增长50.2%。



#### 五、贸易

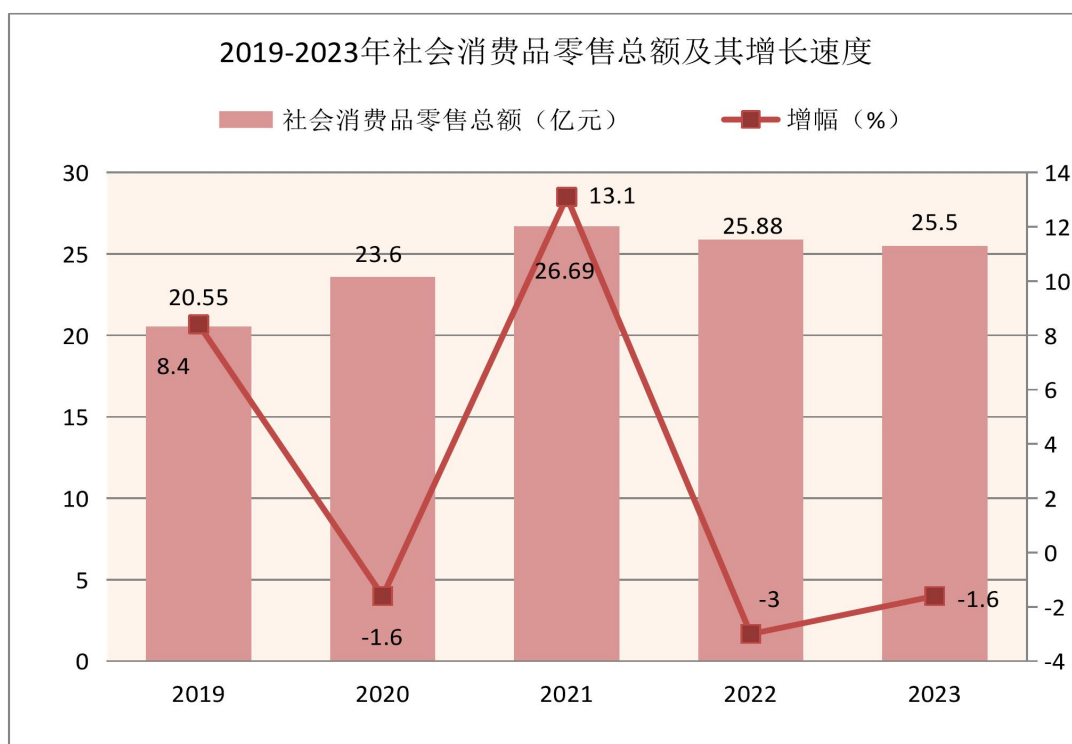
全年实现社会消费品零售总额25.46亿元，同比下降1.6%。批发业销售额20.97亿元，同比增长0.2%；零售业销售额18.60亿元，同比增长2.5%；住宿业营业额0.44亿元，同比增长9.4%；餐饮业营业额5.45亿元，同比增长9.0%。实际利用外资（验资口径）330万美元。

#### 六、服务业

全年批发和零售业增加值8.06亿元，比上年增长1.6%，交通运输、仓储和邮政业增加值2.74亿元，增长2.8%；住宿和餐饮业增加值2.96亿元，增长7.2%；金融业增加值6.78亿元，增长7.3%；房地产业增加值1.41亿元，下降7.1%。规模以上服务业企业营业收入比上年下降25.0%。

**表 6：2023全社会客货运周转量情况**

指 标	单 位	绝对数	比上年增长 (%)
全社会客货运周转量	万吨公里	19096.19	7.5%
#：全社会客运周转量	万人公里	2210.25	-1.2%
全社会货运周转量	万吨公里	18804.73	7.5%



全县邮政业业务总量2649.91万元；邮政业务收入3244万元，增长22.0%。

**表 7：通讯用户情况(万户)**

项目	移动电话用户	固定电话用户	宽带用户
电信	31098	12859	21336
移动	65012	300	22102
联通	25600	1010	3440
广电	—	—	5341
合计	121710	14169	52219



全年接待海内外游客144.43万人次、旅游总收入11.99亿元，比上年同期分别增长42.3%和49.0%。其中滴水岩景区接待31.06万人次，同比增长37.8%。

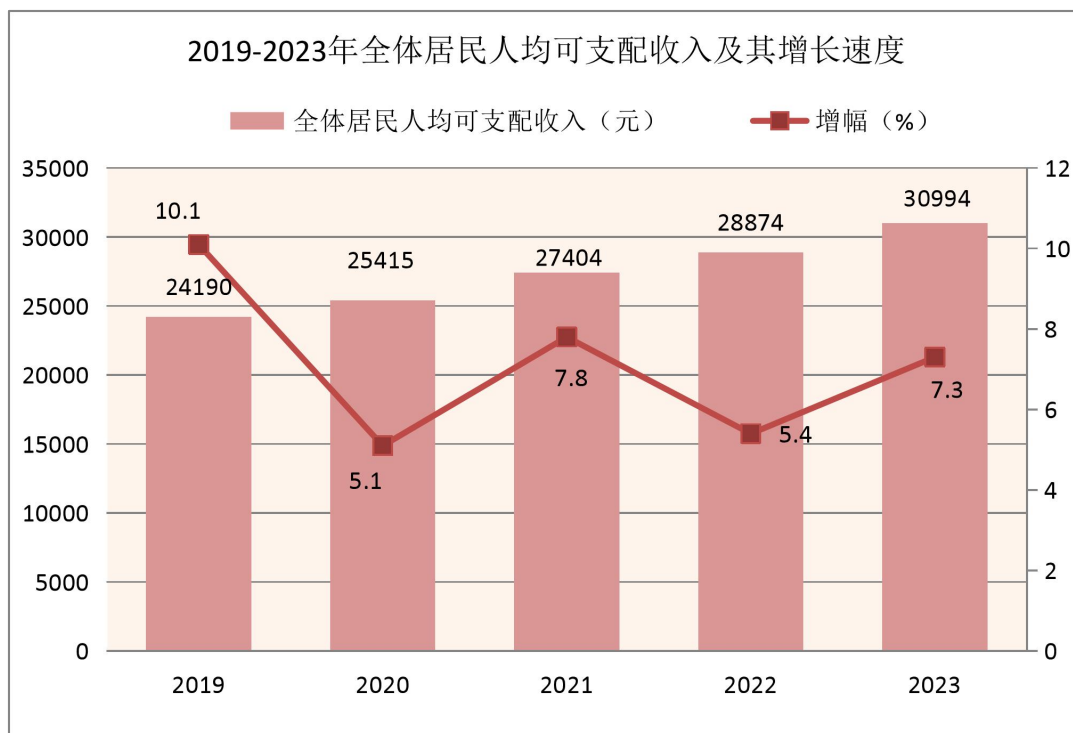
## 七、金融

年末金融机构本外币存款余额119.79亿元，比年初增加6.97亿元，同比增长6.5%；其中，非金融企业及机关团体存款27.88亿元，比上年减少13.4%，个人存款91.85亿元，比上年增长14.4%。金融机构本外币各项贷款余额合计56.22亿元，比年初增加3.03亿元，同比增长5.7%，其中，短期贷款17.81亿元，比上年下降1.6%，中长期贷款33.29亿元，比上年增长14.2%。存贷比为46.93%。

表 8： 2023年全部金融机构存贷款情况

指标名称	年末数（亿元）	比上年末增长(%)
<b>金融机构本外币存款余额</b>	<b>119.79</b>	<b>6.5%</b>
1.非金融企业及机关团体存款	27.88	-13.4%
2.个人存款	91.85	14.4%
<b>金融机构本外币贷款余额</b>	<b>56.22</b>	<b>5.7%</b>
1.短期贷款	17.81	-1.6%
2.中长期贷款	33.29	14.2%
个人贷款	21.78	7.9%
单位贷款	11.51	28.2%

## 八、人民生活和社会保障



全年全县居民人均可支配收入30994元，比上年增长7.3%。按常住地分，农村居民人均可支配收入23174元，比上年增长7.6%，城镇居民人均可支配收入39007元，比上年增长5.2%。全县居民人均生活消费支出21098元，比上年增长6.9%。按常住地分，农村居民人均消费支出16725元，增长6.7%，城镇居民人均消费支出26532元，增长6.6%。

城镇新增就业350人，失业人员再就业118人。年末社会基本养老保险参保人数79794人，比上年增加495人。其中参保城镇企业职工17461人，城乡居民养老保险人员58244人，机关事业单位养老保险人员4089人。

年末基本医疗保险参保人数105519人，其中职工基本医疗保险参保人数16345人，城乡居民基本医疗保险参保人数89171人。年末生育保险参保人数9401人。全县失业保险参保人数10239人，增加467人。

年末全县领取失业保险金人数1278人次，比上年增加281人次。年末工伤保险参保人数16026人。

2023年全县纳入城市最低生活保障的居民329人，同比2022年增加13人；纳入农村最低生活保障的居民2130人，同比2022年增加63人；全年保障特困人员供养对象284人，同比2022年增加5人。2023年末全县养老机构7个，各类床位数1014张。

## 九、教育和科学技术

全年在园幼儿3133人，学前三年入园率99.05%；小学一年级新生1057人、毕业944人、在校6204人，初中七年级新生878人、毕业737人、在校2622人；高中招收新生391人、毕业457人、在校1213人；全县6至14周岁三类残疾儿童少年在读59人，入学率100%。普通高考本科批以上上线人数245人，上线率61.25%。

年末我县共有125件授权专利（其中发明专利14件），有效发明专利达到84件。共立案查处知识产权案件12件。

2022年全年研究与试验发展（R&D）经费支出1.2798亿元，比上年增加79.6%。全县共实施国家、省、市各级各类科技计划项目12项，其中国家级0项、省级4项、市级8项。新认定国家高新技术企业5家，总数17家。当年入库国家科技型中小企业15家（一年一评定）。省级科技小巨人企业总数9家。拥有省级企业工程技术研究中心3家。

## 十、文化、卫生和体育

年末图书馆藏书量17.7万册，博物馆、纪念馆收藏文物314件/套，乡镇综合文化站9个，农家书屋88个。年末共有影院2个。电视节目139套，高清节目90套。年末有线电视用户8.5千户，入户率90%。

年末行政村有线电视联网率93%。

年末全县共有各级各类医疗卫生机构105个，其中县级医院

2个，民营医院1个，乡镇卫生院8个，社区卫生服务中心1个，专业公共卫生机构3个，门诊部1个，中医诊所3个，其他医疗卫生机构7个，村卫生所79个。年末全县医疗卫生机构在编卫生技术人员575人，其中县总医院（县中医院）322人，县疾控中心卫技人员20人，县妇幼保健院卫技人员37人，县卫生健康服务中心卫技人员5人，乡镇卫生院卫技人员191人；全县村卫生所村医55人。年末全县执业（助理）医师310人，注册护士352人。年末全县医疗卫生机构共有床位475张，每千人拥有床位5.05张，每千人拥有卫生技术人员6.12人，每千人拥有医生3.30人。

全年销售体育彩票0.21亿元。

### **十一、资源、环境和安全生产**

初步核算，全县规模以上工业能耗12.97万吨标准煤，增长4.94%。全社会用电量4.74亿千瓦时，与上年持平。

全年用水总量1.20亿立方米。

全年完成造林面积858.27公顷。全县森林覆盖率82.12%。商品材产量16.6万立方米，同比增长5.1%。

年末公园数14座，公园绿地面积72.1公顷。年末建成区新增绿地面积1.85公顷，建成区绿地率41.48%。全县新增公园绿地面积0.37公顷，人均公园绿地面积22.25平方米。

城区环境空气达标天数363天，城区环境空气达标率100%，空气质量综合指数1.59。

全县城区污水处理率达98.52%（全县乡镇生活污水处理率达79%），城区生活垃圾无害化处理率100%，各乡（镇）和农村垃圾无害化处理率100%。

2023年全县共发生各类安全生产事故1起、死亡1人，按可比口径，安全生产事故起数比上年下降50%、死亡人数同比持平。各类生产安全事故受伤人数0人。

注：

地区生产总值（GDP）、各产业增加值、农林牧渔业总产值现价计算，增长速度按可比价格计算。

本公报所列数据为初步统计数，部分数据因四舍五入或计量单位的原因，存在着与分项合计不等的情况未作机械调整。

本公报中部分数据来自公安局、财政局、卫健局、交通局、教育局、住建局、人社局、民政局、生态环境局、文旅局、应急局、工信局、林业局、医保局、供电、移动、电信、联通、广电公司等。